

KAIP SUPAKUOTI DOVANAS TVARIAI?

Popieriniai maišeliai

Peržiūrėkite, ar namuose neturite užsilikusių popierinių maišų, kuriuos parsinešėte iš parduotuvių. Tereiks iškirpti reklamas ir galėsite popierių panaudoti pakavimui.



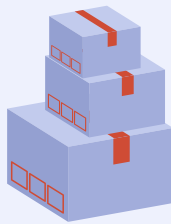
Gamtos radiniai

Dekoravimui pasiruoškite iš anksto. Tai galėtų būti gamtos papuošimai: kankorėžiai, gilės, šakelės, sudžiovinti lapai ar uogos.




Panaudotos dėžės

Galbūt pirkote prekes internetu ir jas gavote supakuotas dėžėje? Tokias dėžes taip pat galima panaudoti dovanoms pakuoti.




Piešiniai ir iškarpos

Prisekite ar priklijuokite prie supakuotos dovanos savo nupieštą atviruką, reikšmingą nuotrauką ar iškarpą.



Panaudotas popierius

Dovanas pakuokite į žurnalus, laikraščius ar jau panaudotą dovanų popierių. Gerai apieškokite namus – gal jo yra likusio iš ankstesnių švenčių?



Virtuvės radiniai

Supjaustykite vaisius (apelsinų ar citrinų) griežinėliais ir sudžiovinkite juos. O cinamono lazdelės ne tik puikiai atrodo, bet ir labai skaniai kvėpės.

