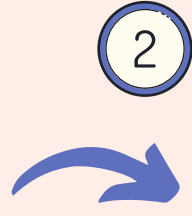




SVEIKATAI PALANKAUS MAISTO VARLYTĖ





1




2



3



4



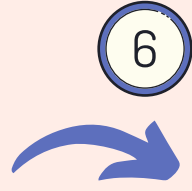
Iškirk detales, esančias 2-3 puslapiuose.

Suklijuok 1 ir 2 detalę taip, kad viena pusė būtų žalia, o kita pusė turėtų raudoną apskritimą viduje.


Perlenk šią detalę taip, kad išorinė jos dalis būtų žalios spalvos – varlės galva, o vidinė raudonos spalvos – varlės burna.

Suklijuok varlės akis. Ant detalių Nr. 3 užklijuok detales Nr. 4. Nurodytoje vietoje sulenk trečios detalės dalį. Ant detalių Nr. 4 užklijuok detales Nr. 5.



5



6



7



8




Akis užklijuok ant viršutinės varlės galvos dalies.

5 puslapyje padėk savo ranką ant popieriaus ir perpiešk savo kairės rankos delną, taip pat perpiešk ir dešinįjį delną. Popierinius delnus nuspalvink ir iškirpk.


Nuspalvintas rankas suklijuok į apatinę varlės dalį – kojas / rankos.

Iškirk maisto produktus (3 puslapis) ir išrūšiuk į sveikatai palankius ir nepalankius maisto produktus.

9


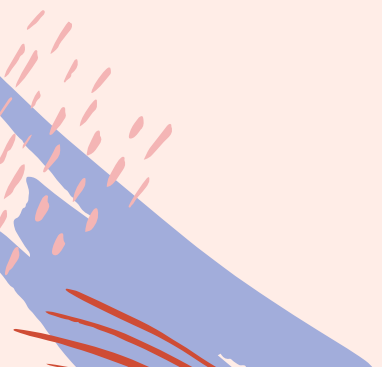



10



Iškirk detalę Nr. 6 – liežuvį. Užklijuok ant jo sveikatai palankius maisto produktus.

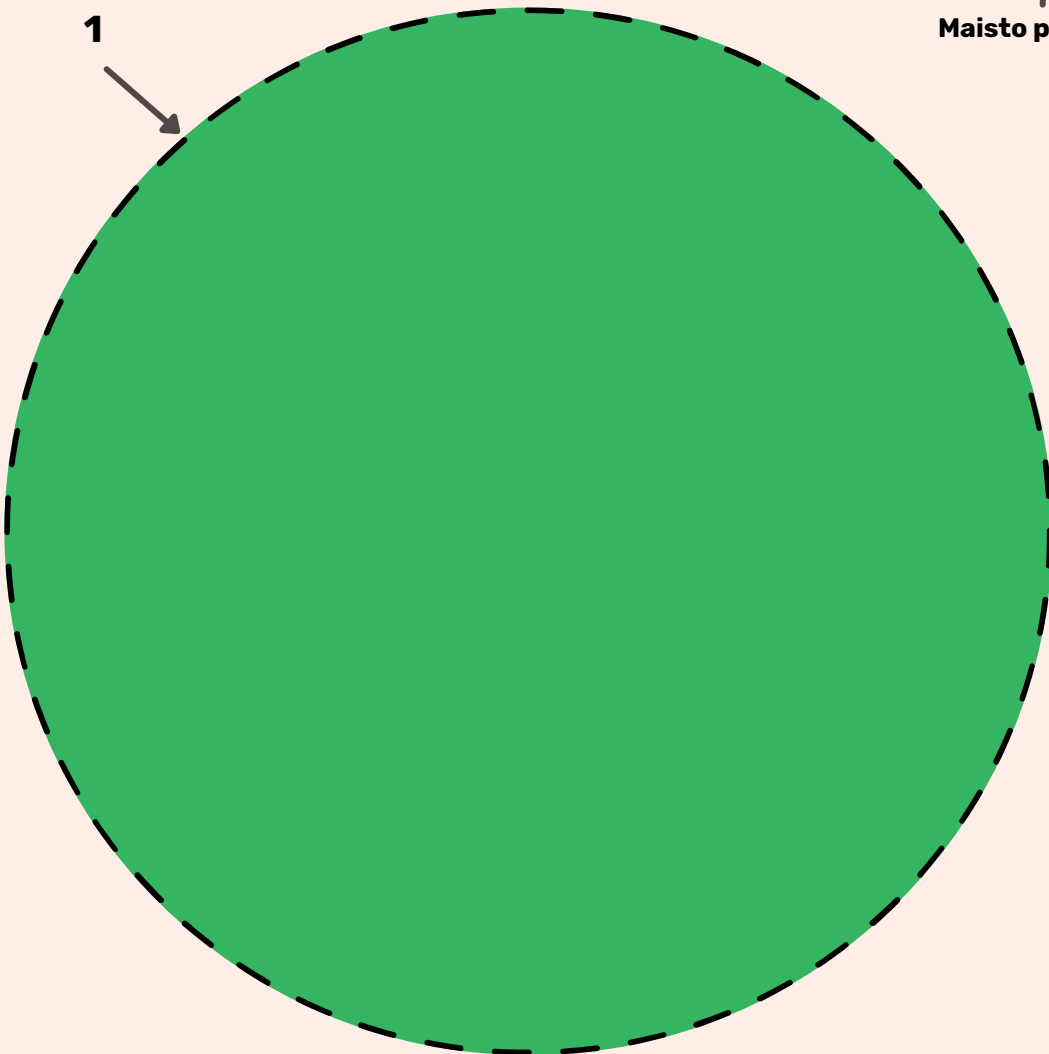
Įklijuok liežuvį į varlės burnos ertmę.



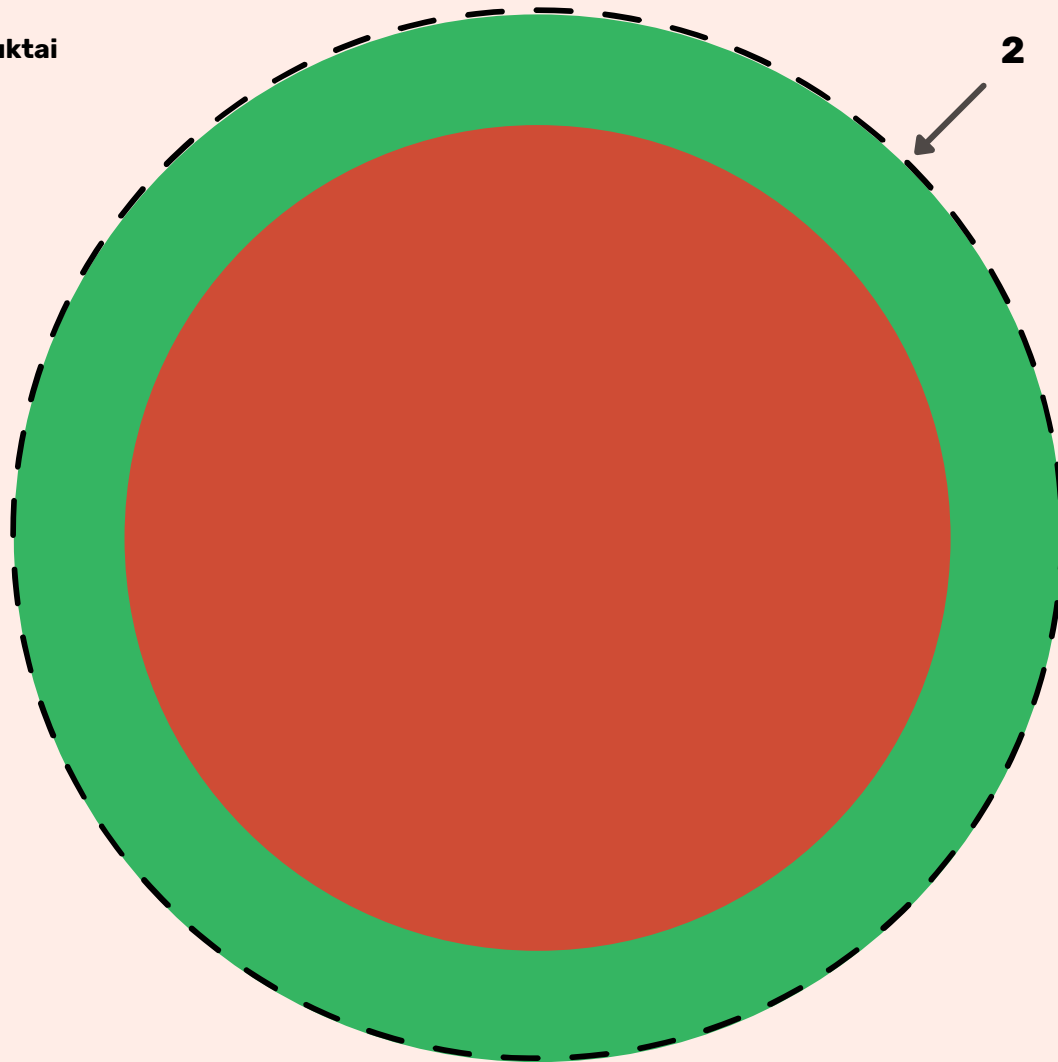


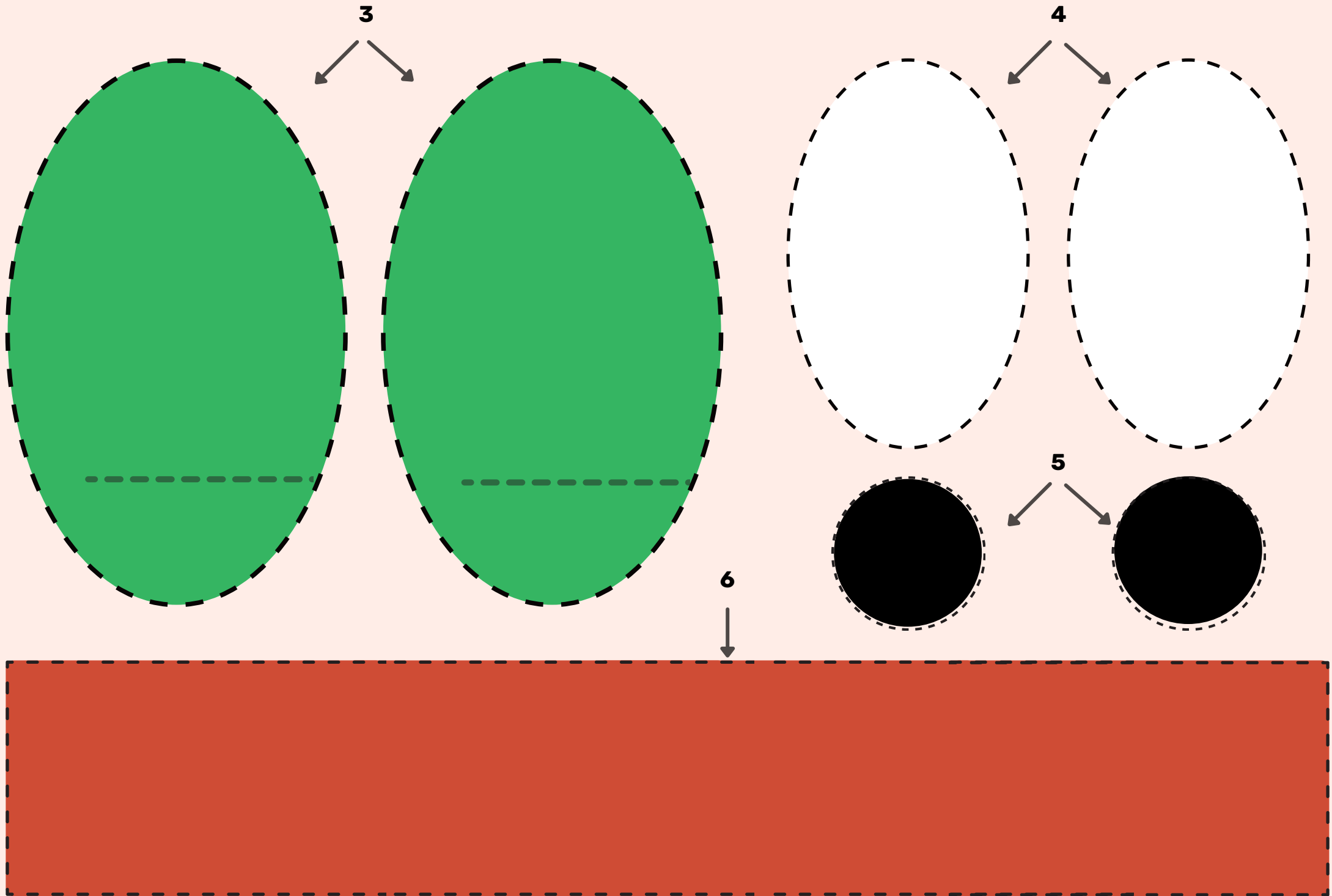
Maisto produktai

1



2





KAIRĚ

DEŠINĚ

