


Žaidimai ant grindų su lipnia juosta

Užklijuokite 7 lipnios juostos juosteles ant grindų




Šokinėjame per juostą

- **Šuoliukai į priekį:** vaikas atsistoja prie pirmos juostelės ir kuo toliau šoka, stengdamas peršokti kuo daugiau juostelių.
- **Šuoliukai ant vienos kojos:** vaikas atsistoja prie pirmos juostelės ir kuo toliau šoka ant vienos kojos, stengdamas peršokti kuo daugiau juostelių. Pakartokite kita koja.
- **Šuoliukai atbulai:** vaikas atsistoja prie pirmos juostelės nugarą ir atbulomis šoka kuo toliau, stengdamas peršokti kuo daugiau juostelių.
- **Šuoliukai šonu:** vaikas atsistoja šonu prie pirmos juostelės ir kuo toliau šoka, stengdamas peršokti kuo daugiau juostelių. Pakartoja iš kitos pusės.


Užklijuokite ant grindų raidžių ir figūrų formas (pvz. A, U, O, P, Kvadratas, trikampis, rombas), galite klijuoti bet kuria tvarka didesniu atstumu tarpusavyje.

A

Z



K



E



O

T

Vaikai atsistoja prie vienos iš raidės ar figūros, Jūs nustatote, iki kurios figūros ar raidės jie turi padaryti užduotį, pvz:

- „Atsistokite prie A raidės ir žemu krabo žingsneliu nueikite iki kvadrato“.
- „Nuo kvadrato padarykite šuoliuką iki trikampio.“
- „Nuo trikampio iki P raidės eikite kaip meškos.“
- „Nuo P raidės iki rombo šliaužkite kaip gyvatėlės“
- „Nuo P raidės iki Z raidės šokinėkite ant vienos kojos“
- „Nuo Z raidės iki trikampio šokinėkite ant kitos kojos“